



**Nerevidirani konsolidirani
računovodski izkazi skupine Krka in
nerevidirani računovodski izkazi
družbe Krka, d. d., Novo mesto
za leto 2020
s pomembnejšimi pojasnili**

Novo mesto, marec 2021

VSEBINA

Podatki o skupini Krka	3
Pomembnejši podatki o poslovanju skupine Krka in družbe Krka	4
Analiza uspešnosti poslovanja	5
Prodaja	11
Razvoj in raziskave.....	14
Vlaganja in naložbe	16
Zaposleni.....	17
Delnica in delničarji.....	17
Dogodki po obračunskem obdobju	17
Nerevidirani konsolidirani izkaz finančnega položaja skupine Krka	18
Nerevidirani konsolidirani izkaz poslovnega izida skupine Krka	19
Nerevidirani konsolidirani izkaz drugega vseobsegajočega donosa skupine Krka	19
Nerevidirani konsolidirani izkaz sprememb lastniškega kapitala skupine Krka za leto 2020	20
Nerevidirani konsolidirani izkaz sprememb lastniškega kapitala skupine Krka za leto 2019	21
Nerevidirani konsolidirani izkaz denarnih tokov skupine Krka	22
Nerevidirani izkaz finančnega položaja družbe Krka	23
Nerevidirani izkaz poslovnega izida družbe Krka	24
Nerevidirani izkaz drugega vseobsegajočega donosa družbe Krka	24
Nerevidirani izkaz sprememb lastniškega kapitala družbe Krka za leto 2020	25
Nerevidirani izkaz sprememb lastniškega kapitala družbe Krka za leto 2019	26
Nerevidirani izkaz denarnih tokov družbe Krka	27

Na podlagi Pravil Ljubljanske borze, d. d., Ljubljana in 17. člena Uredbe EU št. 596/2014
Krka, d. d., Novo mesto objavlja

NEREVIDIRANE KONSOLIDIRANE RAČUNOVODSKE IZKAZE SKUPINE KRKA IN NEREVIDIRANE RAČUNOVODSKE IZKAZE DRUŽBE KRKA ZA LETO 2020 S POMEMBNEJŠIMI POJASNILI

Nerevidirani konsolidirani računovodski izkazi skupine Krka in nerevidirani računovodski izkazi družbe Krka za leto 2020 ter primerjalni podatki za leto 2019 so pripravljene v skladu z Mednarodnimi standardi računovodskega poročanja (MSRP). Primerjalni izkazi za leto 2019 so revidirani.

Družba Krka nima odobrenega kapitala niti pogojnega povečanja osnovnega kapitala.

Podatki o skupini Krka

Krka, d. d., Novo mesto (v nadaljevanju družba Krka) je obvladujoča družba skupine Krka, v katero so bile 31. 12. 2020 vključene naslednje družbe:

	Delež lastništva obvladujoče družbe 31. 12. 2020 (v %)
TERME KRKA, d. o. o., Novo mesto	100
KRKA-FARMA d.o.o., Zagreb, Hrvaška	100
KRKA ROMANIA S.R.L., Bukarešta, Romunija	100
KRKA-FARMA DOO BEOGRAD, Beograd, Srbija	100
KRKA-FARMA DOOEL Skopje, Skopje, Severna Makedonija	100
KRKA Bulgaria EOOD, Sofija, Bolgarija	100
KRKA FARMA d.o.o., Sarajevo, Sarajevo, Bosna in Hercegovina	100
KRKA HELLAS E.P.E., Atene, Grčija	100
OOO KRKA-RUS, Istra, Ruska federacija	100
OOO KRKA FARMA, Istra, Ruska federacija	100
TOV KRKA UKRAJINA, Kijev, Ukrajina	100
TOO KRKA Kazahstan, Almati, Kazahstan	100
KRKA - POLSKA, Sp. z o.o., Varšava, Poljska	100
KRKA ČR, s. r. o., Praga, Češka republika	100
KRKA Magyarország Kft., Budimpešta, Madžarska	100
KRKA Slovensko, s.r.o., Bratislava, Slovaška	100
UAB KRKA Lietuva, Vilna, Litva	100
SIA KRKA Latvija, Riga, Latvija	100
TAD Pharma GmbH, Cuxhaven, Nemčija	100
Krka Sverige AB, Stockholm, Švedska	100
KRKA Pharma GmbH, Dunaj, Avstrija	100
KRKA Farmacêutica, Unipessoal Lda., Estoril, Portugalska	100
Krka FARMACÊUTICA, S.L., Madrid, Španija	100
KRKA FARMACEUTICI MILANO S.R.L., Milano, Italija	100
Krka France Eurl, Pariz, Francija	100
KRKA PHARMA DUBLIN LIMITED, Dublin, Irska	100
KRKA Belgium, SA, Bruselj, Belgija	95
KRKA Finland Oy, Espoo, Finska	100
KRKA UK Ltd, London, Združeno kraljestvo	100
KRKA USA LLC, Wilmington, ZDA	100
Ningbo Krka Menovo Pharmaceutical Co. Ltd., Ningbo, Kitajska	60

31. 12. 2020 je imela odvisna družba Terme Krka, d.o.o. 100-odstotni lastniški delež v družbi Golf Grad Otočec, d. o. o., odvisna družba Krka France Eurl pa 100-odstotni lastniški delež v družbi HCS bvba v Belgiji in 5-odstotni lastniški delež v odvisni družbi KRKA Belgium, SA. 40-odstotni lastnik družbe Ningbo Krka Menovo je kitajska družba Ningbo Menovo Pharmaceutical Co. Ltd.

Krka, d. d., Novo mesto je kot prevzemna družba po pogodbi o pripojitvi pripojila prevzeto odvisno družbo Farma GRS, farmacevtsko gospodarsko razvojno središče, d. o. o. Pripojitev je bila v sodni register vpisana 2. 10. 2020. S tem datumom je prevzeta družba prenehala obstajati.

Pomembnejši podatki o poslovanju skupine Krka in družbe Krka

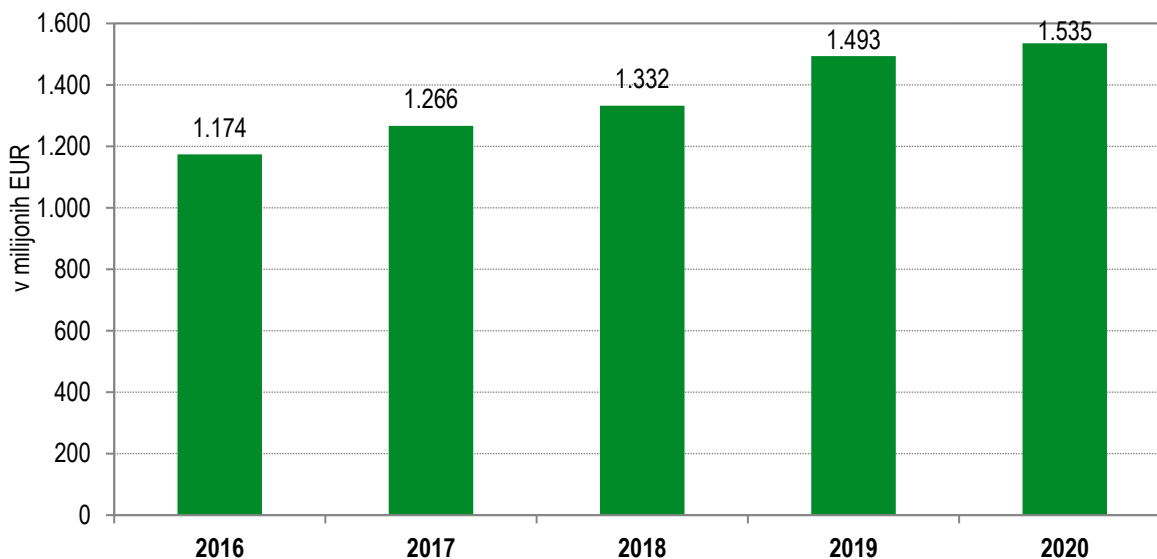
v tisoč EUR	Skupina Krka			Družba Krka		
	2020	2019	Indeks 2020/19	2020	2019	Indeks 2020/19
Prihodki od prodaje	1.534.941	1.493.409	103	1.447.112	1.390.248	104
–od tega prihodki iz pogodb s kupci izdelkov in storitev	1.529.959	1.489.080	103	1.222.011	1.195.677	102
Bruto dobiček	911.325	847.361	108	823.007	792.879	104
Dobiček iz poslovanja z amortizacijo (EBITDA)	502.432	385.437	130	424.028	345.929	123
Dobiček iz poslovanja (EBIT) ¹	390.744	274.195	143	338.882	263.852	128
Dobiček pred davkom (EBT)	338.992	284.368	119	297.831	283.511	105
Čisti dobiček	288.949	244.272	118	258.474	249.411	104
Efektivna davčna stopnja	14,8 %	14,1 %		13,2 %	12,0 %	
Stroški razvijanja	153.447	152.421	101	150.727	155.495	97
Naložbe	76.613	112.568	68	61.311	90.481	68
	31. 12. 2020	31. 12. 2019	Indeks 2020/19	31. 12. 2020	31. 12. 2019	Indeks 2020/19
Nekratkoročna sredstva	990.998	1.041.833	95	1.032.949	1.069.616	97
Kratkoročna sredstva	1.244.544	1.142.785	109	1.175.430	1.060.344	111
– Zaloge	453.690	421.578	108	389.178	367.007	106
– Terjatve do kupcev	383.560	434.695	88	415.286	443.840	94
– Denar in denarni ustrezniki	313.568	218.667	143	296.398	195.236	152
Kapital	1.751.812	1.667.516	105	1.791.850	1.664.178	108
Nekratkoročne obveznosti	172.796	160.905	107	136.380	119.789	114
Kratkoročne obveznosti	310.934	356.197	87	280.149	345.993	81
– Poslovne obveznosti	107.116	128.560	83	143.294	182.409	79
KAZALNIKI	2020	2019		2020	2019	
Bruto dobiček v prihodkih od prodaje	59,4 %	56,7 %		56,9 %	57,0 %	
EBITDA v prihodkih od prodaje	32,7 %	25,8 %		29,3 %	24,9 %	
EBIT v prihodkih od prodaje	25,5 %	18,4 %		23,4 %	19,0 %	
EBT v prihodkih od prodaje	22,1 %	19,0 %		20,6 %	20,4 %	
Čisti dobiček v prihodkih od prodaje	18,8 %	16,4 %		17,9 %	17,9 %	
Donosnost kapitala (ROE) ²	16,9 %	15,2 %		15,0 %	15,5 %	
Donosnost sredstev (ROA) ³	13,1 %	11,7 %		11,9 %	12,3 %	
Obveznosti/kapital	0,276	0,310		0,232	0,280	
Delež stroškov razvijanja v prihodkih od prodaje	10,0 %	10,2 %		10,4 %	11,2 %	
ŠTEVILO ZAPOSLENIH	2020	2019		2020	2019	
Konec leta	11.677	11.696		6191	5907	
Povprečje	11.631	11.484		6005	5616	
PODATKI O DELNICI ZA SKUPINO KRKA	2020	2019	Indeks 2020/19			
Skupno število izdanih delnic	32.793.448	32.793.448	100			
Dobiček na delnico v EUR ⁴	9,27	7,73	120			
Dividenda na delnico v EUR	4,25	3,20	133			
Tečaj delnice konec leta v EUR ⁵	91,40	73,20	125			
Tečaj delnice/dobiček na delnico (P/E)	9,86	9,47	104			
Knjigovodska vrednost delnice v EUR ⁶	53,42	50,85	105			
Tečaj delnice/knjigovodska vrednost delnice (TV/KV)	1,71	1,44	119			
Tržna kapitalizacija v tisoč EUR (31. 12.)	2.997.321	2.400.480	125			

¹ razlika med prihodki in odhodki iz poslovanja² čisti dobiček/povprečno stanje lastniškega kapitala v letu³ čisti dobiček/povprečno stanje sredstev v letu⁴ dobiček večinskih lastnikov skupine Krka v letu/povprečno število izdanih delnic v letu brez lastnih delnic⁵ tečaj delnice na Ljubljanski borzi⁶ kapital na dan 31. 12./skupno število lastnih delnic

Analiza uspešnosti poslovanja

Poslovni prihodki

Prodaja skupine Krka



Skupina Krka je v letu 2020 ustvarila 1 milijardo 534,9 milijona EUR prodaje, kar je 41,5 milijona EUR oziroma 3 % več kot v letu 2019. Prihodki iz pogodb s kupci iz naslova prodaje izdelkov in storite so znašali 1 milijardo 530,0 milijonov EUR, razliko pa so predstavljali prihodki iz pogodb s kupci iz naslova prodaje materiala ter ostali prihodki iz prodaje. V zadnjem petletnem obdobju je bila povprečna letna stopnja količinske rasti prodaje 5,3-odstotna, povprečna letna stopnja vrednostne rasti prodaje pa 5,7-odstotna, kar je v skladu z začrtanim strateškim ciljem vsaj 5-odstotne povprečne letne rasti prodaje.

Drugi poslovni prihodki skupine Krka so znašali 10,5 milijona EUR.

Družba Krka je v letu 2020 ustvarila 1 milijardo 447,1 milijona EUR prodaje, kar je 56,9 milijona EUR oziroma 4 % več kot v letu 2019. Prihodki iz pogodb s kupci iz naslova prodaje izdelkov in storitev so znašali 1 milijardo 222,0 milijonov EUR, prihodki iz pogodb s kupci iz naslova prodaje materiala 218,9 milijona EUR, ostali prihodki iz prodaje pa 6,2 milijona EUR. Drugi poslovni prihodki so znašali 5,1 milijona EUR.

Poslovni odhodki

Poslovni odhodki skupine Krka, ki so znašali 1 milijardo 154,7 milijona EUR, so bili za 78,2 milijona EUR oziroma 6 % manjši kot v letu 2019.

Med poslovnimi odhodki skupine Krka so proizvodjalni stroški prodanih proizvodov znašali 623,6 milijona EUR, stroški prodajanja 291,2 milijona EUR, stroški razvijanja 153,4 milijona EUR, stroški splošnih dejavnosti pa 86,4 milijona EUR. Delež poslovnih odhodkov v prodaji je bil 75-odstoten.

Največji delež v strukturi poslovnih odhodkov skupine Krka predstavljajo proizvodjalni stroški prodanih proizvodov, ki so se glede na leto 2019 zmanjšali za 3 %. Njihov delež v prodaji je znašal 40,6 %, v letu 2019 pa 43,3 %. Stroški prodajanja so bili glede na leto 2019 17 % manjši, njihov delež v prodaji pa je znašal 19,0 %, kar je 4,5 odstotne točke manj kot v letu 2019. Stroški razvijanja so znašali 10,0 % prodaje (0,2 odstotne točke manj kot v letu 2019) in so bili glede na leto 2019 za 1 % večji. Stroški splošnih dejavnosti so znašali 5,6 % prodaje in so bili glede na leto 2019 za 3 % večji, njihov delež v prodaji pa je ostal na ravni iz leta 2019.

Poslovni odhodki družbe Krka so znašali 1 milijardo 113,4 milijona EUR in so bili 1 % manjši kot v letu 2019.

Med poslovnimi odhodki družbe Krka so proizvodjalni stroški prodanih proizvodov znašali 624,1 milijona EUR, stroški prodajanja 263,2 milijona EUR, stroški razvijanja 150,7 milijona EUR, stroški splošnih dejavnosti pa 75,4 milijona EUR.

Največji delež v strukturi poslovnih odhodkov družbe Krka predstavljajo proizvodjalni stroški prodanih proizvodov, ki so bili glede na leto 2019 za 4 % večji. Njihov delež v prodaji je znašal 43,1 % in je bil za 0,1 odstotno točko večji kot v letu 2019. Stroški prodajanja so bili 15 % manjši kot v letu 2019, njihov delež v prodaji pa je znašal 18,2 %, kar je 4,0 odstotne točke manj kot v letu 2019. Stroški razvijanja so znašali 10,4 % prodaje (0,8 odstotne točke manj kot v letu 2019) in so bili glede na leto 2019 za 3 % manjši. Stroški splošnih dejavnosti so znašali 5,2 % prodaje in so bili glede na leto 2019 za 9 % večji, njihov delež v prodaji pa se je glede na leto 2019 povečal za 0,2 odstotne točke.

Prihodki in odhodki financiranja

v tisoč EUR	Skupina Krka					Družba Krka				
	2020	2019	2018	2017	2016	2020	2019	2018	2017	2016
Finančni prihodki	23.259	24.987	5.935	24.041	65.679	31.786	34.410	17.382	24.908	78.225
Finančni odhodki	-75.011	-14.814	-36.048	-46.608	-71.816	-72.837	-14.751	-33.891	-46.599	-72.733
Neto finančni izid	-51.752	10.173	-30.113	-22.567	-6.137	-41.051	19.659	-16.509	-21.691	5.492

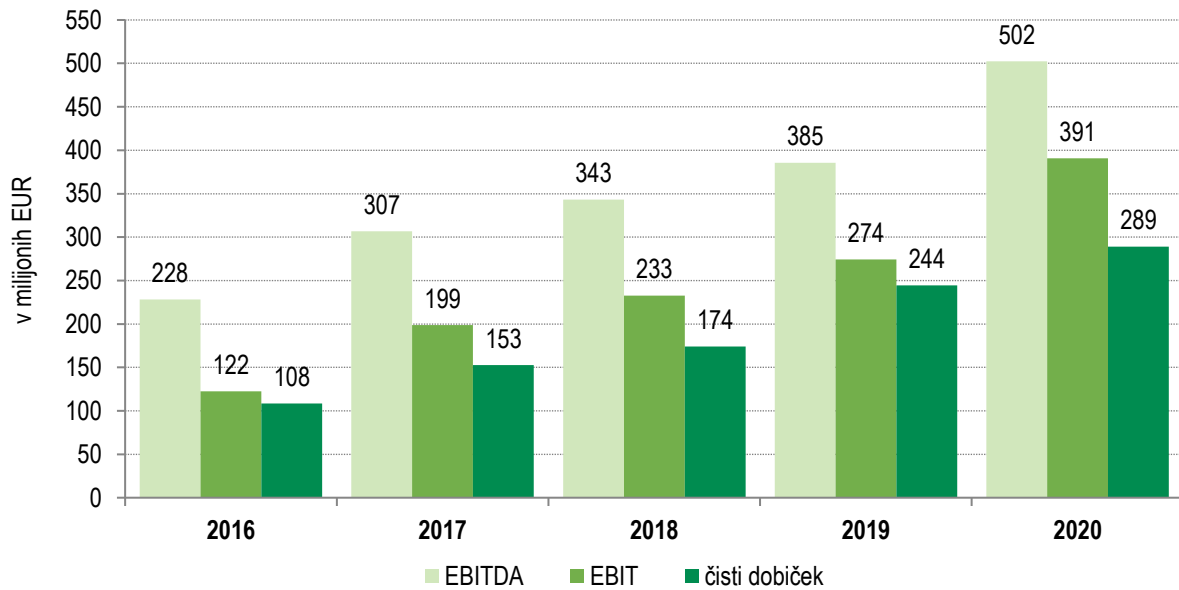
Skupina Krka je zaradi razpršenega mednarodnega poslovanja izpostavljena tveganju sprememb deviznih tečajev na nekaterih prodajnih in nabavnih trgih. Rezultat valutnih tveganj v letu 2020 v skupini Krka je -52,7 milijona EUR.

Med finančnimi prihodki skupine Krka predstavljajo prihodki od izvedenih finančnih instrumentov 20,3 milijona EUR, prihodki od obresti 2,1 milijona EUR, prihodki iz dividend in drugih deležev v dobičku 0,7 milijona EUR, drugi finančni prihodki pa 0,1 milijona EUR. Med finančnimi odhodki predstavljajo neto tečajne razlike 58,6 milijona EUR, odhodki od izvedenih finančnih instrumentov 14,4 milijona EUR, odhodki za obresti 0,3 milijona EUR, drugi finančni odhodki pa 1,7 milijona EUR.

Med finančnimi prihodki družbe Krka predstavljajo prihodki od izvedenih finančnih instrumentov 20,3 milijona EUR, prihodki iz dividend in drugih deležev v dobičku 7,2 milijona EUR, prihodki od obresti 0,4 milijona EUR, drugi finančni prihodki pa 3,8 milijona EUR. Med finančnimi odhodki predstavljajo neto tečajne razlike 56,4 milijona EUR, odhodki od izvedenih finančnih instrumentov 14,4 milijona EUR, odhodki za obresti 0,5 milijona EUR, drugi finančni odhodki pa 1,5 milijona EUR.

Poslovni izidi

EBITDA, EBIT in čisti dobiček skupine Krka



Dobiček iz poslovanja (EBIT) skupine Krka v višini 390,7 milijona EUR je bil 116,5 milijona EUR oziroma 43 % večji kot v letu 2019. Razlog je bila relativno večja rast prodaje glede na poslovne odhodke. Dobiček iz poslovanja skupine Krka, povečan za amortizacijo (EBITDA), v višini 502,4 milijona EUR se je povečal za 117,0 milijonov EUR oziroma za 30 %.

Dobiček pred davkom skupine Krka se je v letu 2020 povečal za 54,6 milijona EUR oziroma za 19 % in je znašal 339,0 milijonov EUR. Efektivna davčna stopnja skupine Krka je bila 14,8-odstotna. Čisti dobiček skupine Krka je znašal 288,9 milijona EUR in je bil glede na leto 2019 večji za 44,7 milijona EUR oziroma 18 %.

Dobiček iz poslovanja (EBIT) družbe Krka je znašal 338,9 milijona EUR, dobiček iz poslovanja družbe Krka, povečan za amortizacijo (EBITDA), pa 424,0 milijonov EUR. Dobiček pred davkom družbe Krka je znašal 297,8 milijona EUR, čisti dobiček družbe Krka pa 258,5 milijona EUR.

Povprečna letna stopnja rasti EBIT skupine Krka v zadnjih petih letih je znašala 14,4 %, povprečna letna stopnja rasti EBITDA skupine Krka 10,4 % in povprečna letna stopnja rasti čistega dobička skupine Krka 12,8 %.

Sredstva

v tisoč EUR	Skupina Krka					Družba Krka				
	2020	Delež (v %)	2019	Delež (v %)	Indeks 2020/19	2020	Delež (v %)	2019	Delež (v %)	Indeks 2020/19
Nekratkoročna sredstva	990.998	44,3	1.041.833	47,7	95	1.032.949	46,8	1.069.616	50,2	97
Nepremičnine, naprave in oprema	807.824	36,1	862.848	39,5	94	605.164	27,4	613.210	28,8	99
Neopredmetena sredstva	107.371	4,8	109.082	5,0	98	27.893	1,3	28.410	1,3	98
Finančne naložbe in dana posojila	25.796	1,2	20.589	0,9	125	385.055	17,4	375.238	17,6	103
Ostalo	50.007	2,2	49.314	2,3	101	14.837	0,7	52.758	2,5	28
Kratkoročna sredstva	1.244.544	55,7	1.142.785	52,3	109	1.175.430	53,2	1.060.344	49,8	111
Zaloge	453.690	20,3	421.578	19,3	108	389.178	17,6	367.007	17,2	106
Terjatve do kupcev	383.560	17,2	434.695	19,9	88	415.286	18,8	443.840	20,9	94
Ostalo	407.294	18,2	286.512	13,1	142	370.966	16,8	249.497	11,7	149
Skupaj sredstva	2.235.542	100,0	2.184.618	100,0	102	2.208.379	100,0	2.129.960	100,0	104

Konec leta 2020 so sredstva skupine Krka znašala 2 milijardi 235,5 milijona EUR in so se glede na konec leta 2019 povečala za 50,9 milijona EUR oziroma 2 %. Razmerje med nekratkoročnimi in kratkoročnimi sredstvi v strukturi sredstev se je v primerjavi s koncem leta 2019 spremenilo, saj se je delež nekratkoročnih sredstev zmanjšal za 3,4 odstotne točke in je znašal 44,3 %.

Nekratkoročna sredstva skupine Krka v skupni vrednosti 991,0 milijonov EUR so se glede na konec leta 2019 zmanjšala za 50,8 milijona EUR oziroma 5 %. Najpomembnejšo postavko, vredno 807,8 milijona EUR oziroma 36 % vseh sredstev skupine Krka, predstavljajo nepremičnine, naprave in oprema (od tega je nepremičnin, naprav in opreme družbe Krka za 605,2 milijona EUR oziroma 75 % nepremičnin, naprav in opreme skupine Krka). Neopredmetena sredstva v vrednosti 107,4 milijona EUR imajo v celotnih sredstvih 5-odstotni delež (od tega je sredstev družbe Krka 27,9 milijona EUR, kar je 26 % neopredmetenih sredstev skupine Krka). Dana nekratkoročna posojila skupine Krka so znašala 15,4 milijona EUR oziroma 0,7 % vseh sredstev skupine Krka.

Kratkoročna sredstva skupine Krka so znašala 1 milijardo 244,5 milijona EUR in so se glede na konec leta 2019 povečala za 101,8 milijona EUR oziroma 9 %. Terjatve do kupcev zunaj skupine Krka so znašale 383,6 milijona EUR, zaloge pa 453,7 milijona EUR. Terjatve do kupcev so se zmanjšale za 51,1 milijona EUR oziroma 12 %, zaloge pa so se zaradi zagotavljanja zadostnih količin velikega števila različnih izdelkov v skladu s potrebami več kot 70 trgov povečale za 32,1 milijona EUR oziroma 8 %. Dana kratkoročna posojila skupine Krka so znašala 54,8 milijona EUR, kar je 2 % sredstev skupine Krka. Med njimi je za 53,0 milijonov EUR bančnih depozitov obvladujoče družbe, vezanih za več kot 90 dni. Denar in denarni ustrezniki so znašali 313,6 milijona EUR, kar je 94,9 milijona EUR oziroma 43 % več kot ob koncu leta 2019, in so predstavljali 14 % sredstev skupine Krka.

Sredstva družbe Krka so konec leta 2020 znašala 2 milijardi 208,4 milijona EUR in so se glede na konec leta 2019 povečala za 78,4 milijona EUR oziroma 4 %. Razmerje med nekratkoročnimi in kratkoročnimi sredstvi v strukturi sredstev se je v primerjavi s koncem leta 2019 spremenilo, saj se je delež nekratkoročnih sredstev zmanjšal za 3,4 odstotne točke in je znašal 46,8 %.

Nekratkoročna sredstva družbe Krka v skupni vrednosti 1 milijarde 32,9 milijona EUR so se glede na konec leta 2019 zmanjšala za 36,7 milijona EUR oziroma 3 %. Najpomembnejšo postavko, vredno 605,2 milijona EUR oziroma 27 % vseh sredstev družbe Krka, predstavljajo nepremičnine, naprave in oprema. Naložbe v odvisne družbe so znašale 339,6 milijona EUR oziroma 15 % sredstev družbe Krka. Neopredmetena sredstva v vrednosti 27,9 milijona EUR imajo v celotnih sredstvih 1-odstotni delež. Dana nekratkoročna posojila družbe Krka so znašala 35,0 milijonov EUR oziroma 2 % vseh sredstev družbe Krka.

Kratkoročna sredstva družbe Krka so znašala 1 milijardo 175,4 milijona EUR in so se glede na konec leta 2019 povečala za 115,1 milijona EUR oziroma 11 %. Terjatve do kupcev so znašale 415,3 milijona EUR oziroma 19 % sredstev družbe Krka (od tega je 174,5 milijona EUR terjatev do kupcev zunaj skupine Krka), zaloge pa 389,2 milijona EUR, kar je 18 % sredstev družbe Krka. Terjatve do kupcev so se zmanjšale za 6 %, zaloge pa so se povečale za 6 %. Dana kratkoročna posojila družbe Krka so znašala 57,8 milijona EUR oziroma 3 % sredstev družbe Krka. Denar in denarni ustrezni so znašali 296,4 milijona EUR, kar je 101,2 milijona EUR oziroma 52 % več kot ob koncu leta 2019, in so predstavljali 13 % vseh sredstev družbe Krka.

Kapital in obveznosti

v tisoč EUR	Skupina Krka					Družba Krka				
	2020	Delež (v %)	2019	Delež (v %)	Indeks 2020/19	2020	Delež (v %)	2019	Delež (v %)	Indeks 2020/19
Kapital	1.751.812	78,4	1.667.516	76,3	105	1.791.850	81,1	1.664.178	78,1	108
Nekratkoročne obveznosti	172.796	7,7	160.905	7,4	107	136.380	6,2	119.789	5,6	114
Kratkoročne obveznosti	310.934	13,9	356.197	16,3	87	280.149	12,7	345.993	16,3	81
Skupaj kapital in obveznosti	2.235.542	100,0	2.184.618	100,0	102	2.208.379	100,0	2.129.960	100,0	104

Kapital skupine Krka je bil 31. 12. 2020 glede na konec leta 2019 večji za 84,3 milijona EUR oziroma 5 %. Na njegovo povečanje so vplivali čisti dobiček skupine Krka v višini 288,9 milijona EUR in vplačila neobvladujočega deleža v višini 7,5 milijona EUR. Na zmanjšanje kapitala so vplivali drugi vseobsegajoči donosi po davku v skupni višini 53,4 milijona EUR, izplačilo dividend v višini 133,3 milijona EUR in nakup lastnih delnic v višini 25,5 milijona EUR.

Rezervacije skupine Krka so znašale 134,7 milijona EUR (od tega obveznosti za pozaposlitvene in druge dolgoročne zasluške 129,5 milijona EUR, rezervacije za tožbe 2,2 milijona EUR in ostale rezervacije 3,0 milijone EUR). Glede na konec leta 2019 so bile večje za 14,3 milijona EUR oziroma 12 %, predvsem zaradi povečanja rezervacij za pozaposlitvene in druge dolgoročne zasluške za 13,6 milijona EUR. Ostale rezervacije so se povečale za 0,6 milijona EUR.

Med kratkoročnimi obveznostmi skupine Krka so se poslovne obveznosti zmanjšale za 21,4 milijona EUR (od tega obveznosti do dobaviteljev v tujini za 14,1 milijona EUR in obveznosti do dobaviteljev v Sloveniji za 7,3 milijona EUR). Kratkoročne obveznosti iz pogodb s kupci so se zmanjšale za 17,0 milijonov EUR (od tega bonusi in količinski popusti za 15,3 milijona EUR, pravica do povračila za 0,1 milijona EUR, obveznosti iz predujmov pa za 1,6 milijona EUR), druge kratkoročne obveznosti pa so se zmanjšale za 3,6 milijona EUR (obveznosti do zaposlenih so se povečale za 2,5 milijona EUR, druge obveznosti pa so se zmanjšale za 6,1 milijona EUR).

Kapital družbe Krka je bil 31. 12. 2020 glede na konec leta 2019 večji za 127,7 milijona EUR oziroma 8 %. Na njegovo povečanje so vplivali čisti dobiček družbe Krka v višini 258,5 milijona EUR, drugi vseobsegajoči dohodki po davku v skupni višini 26,2 milijona EUR in vnos čistega dobička zaradi pripojitve družbe v višini 1,8 milijona EUR, na zmanjšanje pa izplačilo dividend v višini 133,3 milijona EUR in nakup lastnih delnic v višini 25,5 milijona EUR.

Rezervacije družbe Krka so znašale 119,8 milijona EUR (od tega obveznosti za pozaposlitvene in druge dolgoročne zasluške 117,7 milijona EUR in rezervacije za tožbe 2,1 milijona EUR). Zaradi neto povečanja rezervacij za pozaposlitvene in druge dolgoročne zasluške za 14,2 milijona EUR so bile rezervacije glede na konec leta 2019 za 13 % večje.

Med kratkoročnimi obveznostmi družbe Krka so se poslovne obveznosti zmanjšale za 39,1 milijona EUR. Kratkoročne obveznosti iz pogodb s kupci so se povečale za 2,0 milijona EUR, druge kratkoročne obveznosti pa za 1,3 milijona EUR. Družba Krka je imela konec leta 2020 46,3 milijona EUR kratkoročnih posojil, prejetih od odvisnih družb.

Izkaz denarnih tokov

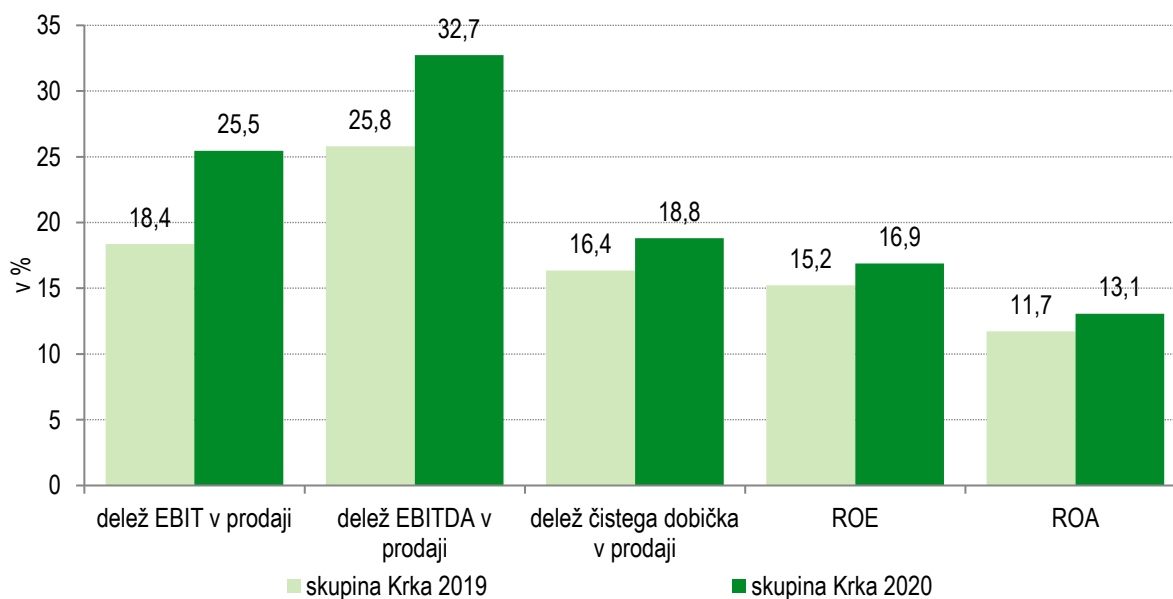
v tisoč EUR	Skupina Krka		Družba Krka	
	2020	2019	2020	2019
Čisti denarni tok iz poslovanja	360.759	349.523	352.510	276.996
Čisti denarni tok iz naložbenja	-109.594	-124.807	-87.552	-88.540
Čisti denarni tok iz financiranja	-154.609	-124.274	-162.301	-92.262
Čista sprememba denarnih sredstev in njihovih ustreznikov	96.556	100.442	102.657	96.194

Čista sprememba denarnih sredstev in njihovih ustreznikov (brez vpliva spremembe menjalnih tečajev) skupine Krka je v letu 2020 znašala 96,6 milijona EUR, saj je bil pozitiven denarni tok iz poslovanja večji od negativnih denarnih tokov iz naložbenja in financiranja.

Skupina Krka je ustvarila 424,7 milijona EUR dobička iz poslovanja pred spremembami čistih kratkoročnih sredstev. Med spremembami kratkoročnih sredstev so na denarni tok pozitivno vplivale spremembe stanja poslovnih terjatev in rezervacij, negativno pa spremembe stanja poslovnih obveznosti, zalog, odloženih prihodkov in drugih kratkoročnih obveznosti.

Na negativni denarni tok iz naložbenja v višini 109,6 milijona EUR so vplivali predvsem nakup nepremičnin, naprav in opreme, neto izdatki iz naslova kratkoročnih finančnih naložb in posojil, izdatki iz naslova izvedenih finančnih instrumentov, pridobitev neopredmetenih sredstev in dana nekratkoročna posojila. Na negativni denarni tok iz financiranja v višini 154,6 milijona EUR pa so najbolj vplivala izplačila dividend in drugih deležev v dobičku v višini 133,3 milijona EUR ter nakup lastnih delnic v višini 25,5 milijona EUR.

Kazalniki poslovanja



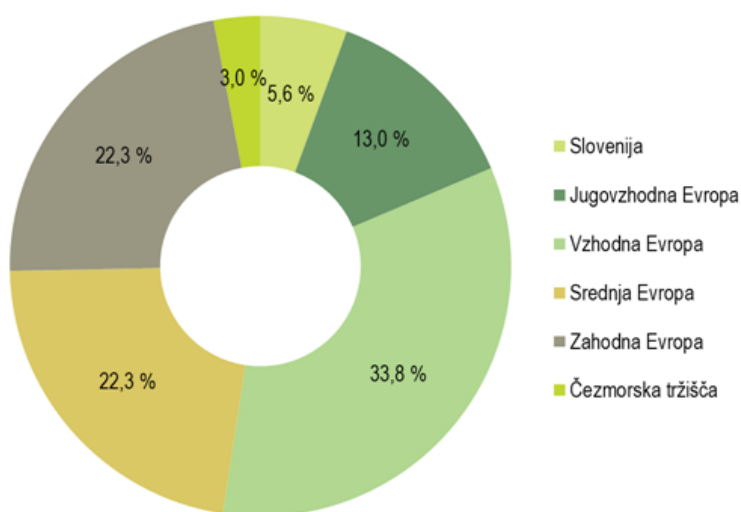
Vsi kazalniki poslovanja skupine Krka so boljši kot leto prej in najboljši v zadnjih petih letih.

Prodaja

Prodaja izdelkov in storitev skupine Krka po regijah

v tisoč EUR	2020	2019	Indeks 2020/19
Slovenija	85.138	92.375	92
Jugovzhodna Evropa	199.406	191.320	104
Vzhodna Evropa	517.231	481.155	107
Srednja Evropa	341.463	339.574	101
Zahodna Evropa	341.057	336.098	101
Čezmorska tržišča	45.664	48.558	94
Skupaj	1.529.959	1.489.080	103

Struktura prodaje izdelkov in storitev skupine Krka po regijah



V skupini Krka smo v letu 2020 ustvarili 1 milijardo 530 milijonov EUR prihodkov na podlagi pogodb s kupci iz naslova prodaje izdelkov in storitev, kar je 40,9 milijona EUR oziroma 3 % več kot v letu 2019.

Rast prodaje je bila dosežena v prodajnih regijah Vzhodna Evropa, Jugovzhodna Evropa, Zahodna Evropa in Srednja Evropa. Količinsko smo prodajo izdelkov v skupini Krka povečali za 7 %.

V skupini Krka je bila po prodaji največja regija Vzhodna Evropa s 517,2 milijona EUR in 33,8-odstotnim deležem. Glede na leto prej se je prodaja povečala za 7 %. V Ruski federaciji smo prodali za 326,9 milijona EUR izdelkov, kar je 5 % več kot v letu 2019. Rast, izražena v rubljah, je bila 17-odstotna. V Ukrajini smo prodali za 86,0 milijonov EUR izdelkov in dosegli 8-odstotno rast, v Uzbekistanu pa za 26,5 milijona EUR izdelkov, kar predstavlja 18-odstotno rast glede na leto 2019. Rast smo beležili tudi na vseh ostalih trgih v regiji razen v Mongoliji.

Sledila je regija Srednja Evropa, ki jo sestavljajo države višegradske skupine in pribaltske države, s prodajo v vrednosti 341,5 milijona EUR in 22,3-odstotnim deležem v prodaji skupine Krka. Glede na leto 2019 smo dosegli 1-odstotno rast, izraženo v lokalnih valutah je rast večja. Vodilni trg je bila Poljska, kjer smo prodali za 163 milijonov EUR izdelkov in dosegli 2-odstotno rast. Rast, izražena v zlotih, je znašala 5 %. Prodajo smo povečali tudi v Latviji in Estoniji.

Regija Zahodna Evropa je bila s 341,1 milijona EUR in 22,3-odstotnim deležem tretja po velikosti prodaje v skupini Krka. Glede na leto 2019 smo dosegli 1-odstotno rast. Količinska rast je bila 7-odstotna. Največ smo prodali v Nemčiji, in sicer za 90,9 milijona EUR. Sledile so skandinavske države, Francija, Španija in Italija. Največje rasti

prodaje smo zabeležili v državah Beneluksa (za 29 %), Franciji (za 22 %), Avstriji (za 19 %), Italiji (za 10 %), na Portugalskem (za 7 %) in v Nemčiji (za 6 %).

V regiji Jugovzhodna Evropa smo prodali za 199,4 milijona EUR izdelkov, kar je 4 % več kot v letu 2019 in predstavlja 13-odstotni delež v prodaji skupine Krka. Vodilna trga sta bila Romunija z 58,1 milijona EUR in Hrvaška s 35,3 milijona EUR prodaje. Največjo prodajno rast smo beležili na manjših regijskih trgih (Albanija, Črna gora, Kosovo), med večjimi trgi pa v Severni Makedoniji, Bolgariji in Srbiji.

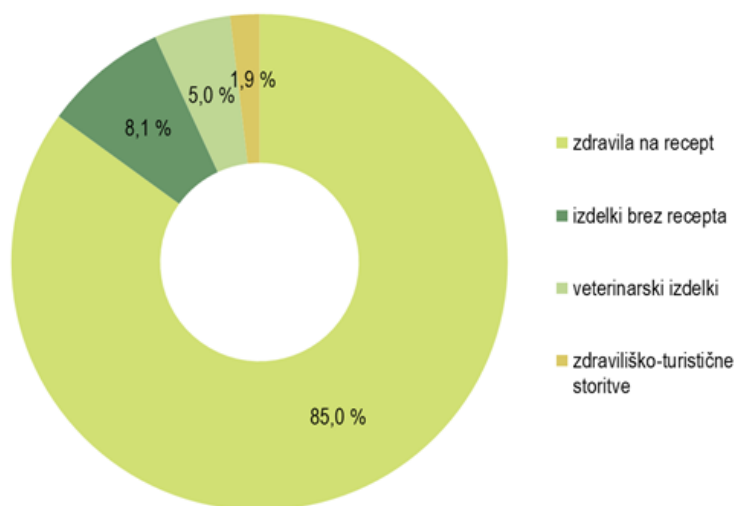
V Sloveniji smo dosegli 85,1 milijona EUR prodaje, kar predstavlja 5,6-odstotni delež v prodaji skupine Krka. Skupen padec prodaje je bil 8-odstoten. Največ, 55,4 milijona EUR, smo ustvarili z izdelki, pri katerih je bila rast prodaje 5-odstotna. Zdraviliško-turistične storitve so prinesle 29,8 milijona EUR, kar je 25 % manj kot v letu 2019. Padec prodaje je posledica ukrepov, ki so bili sprejeti, da bi zajezili širjenje covid-19.

V regiji Čezmorska tržišča, ki predstavlja 3-odstotni delež v prodaji skupine Krka, smo prodali za 45,7 milijona EUR izdelkov, kar je 6 % manj kot v letu 2019. Ob rasti na večini trgov te regije je bil padec prodaje predvsem posledica manjše prodaje v Iran.

Prodaja izdelkov in storitev skupine Krka po skupinah

v tisoč EUR	2020	2019	Indeks 2020/19
Izdelki za humano uporabo	1.424.292	1.380.512	103
– zdravila na recept	1.300.640	1.247.250	104
– izdelki brez recepta	123.652	133.262	93
Veterinarski izdelki	75.913	69.094	110
Zdraviliško-turistične storitve	29.754	39.474	75
Skupaj	1.529.959	1.489.080	103

Struktura prodaje izdelkov in storitev skupine Krka po skupinah



V skupini Krka smo prodali za 1 milijardo 300,6 milijona EUR zdravil na recept (85-odstotni delež v skupni prodaji), kar je 4 % več kot v letu 2019. Prodajo smo povečali v vseh regijah razen v regiji Čezmorska tržišča, in sicer v Vzhodni Evropi za 11 %, Jugovzhodni Evropi za 5 %, Sloveniji za 2 %, Zahodni Evropi za 1 % in Srednji Evropi za 1 %. Med desetimi največjimi posamičnimi trgi se je prodaja zdravil na recept relativno najbolj povečala v Ukrajini, Ruski federaciji in Nemčiji, med ostalimi pa v Franciji, državah Beneluksa in Belorusiji.

Ključne terapevtske skupine zdravil na recept so bila tudi v letu 2020 zdravila za bolezni srca in žilja, zdravila za bolezni osrednjega živčevja in zdravila za bolezni prebavil.

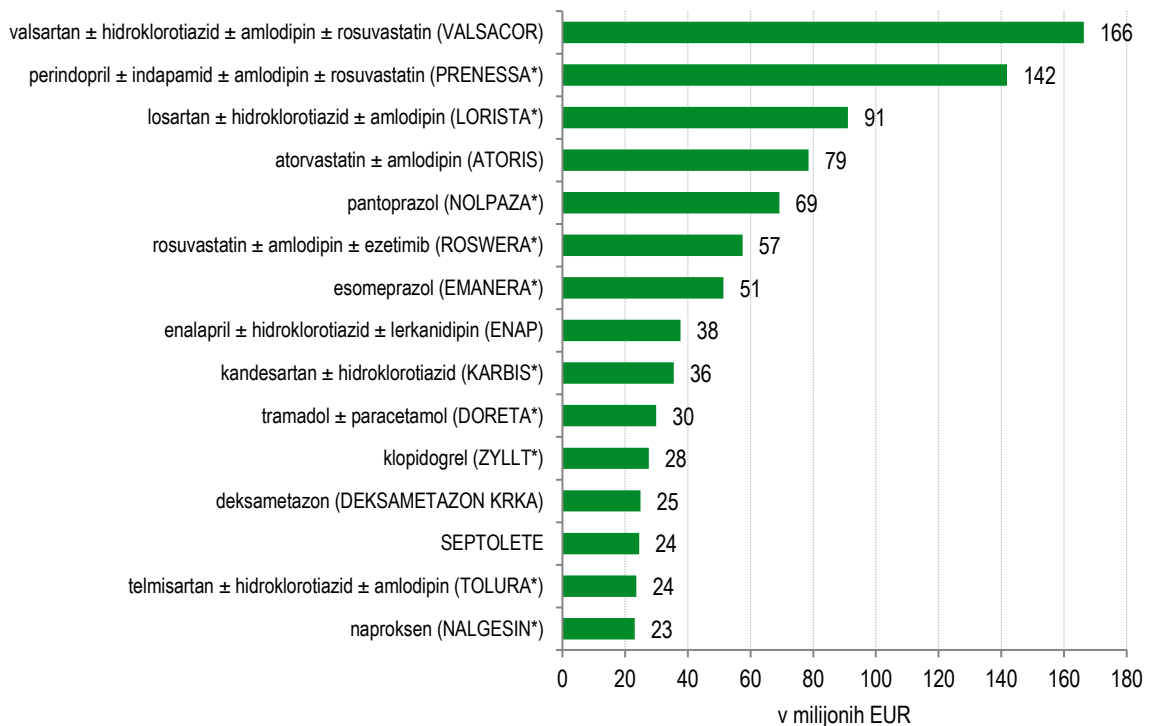
Med deset vodilnih zdravil na recept po prodaji se uvrščajo skupine zdravil z valsartanom (Valsacor, Valsacombi, Vamloset, Co-Vamloset, Valarox), perindoprilom (Prenessa, Co-Prenessa, Amlessa, Co-Amlessa, Roxiper, Roxampex), losartanom (Lorista, Lorista H, Lorista HD, Tenloris), atorvastatinom (Atoris), pantoprazolom (Nolpaza), rosuvastatinom (Roswera, Co-Roswera), esomeprazolom (Emanera), enalaprilom (Enap, Enap H, Enap HL, Elernap), kandesartanom (Kabis, Karbicombi, Kandoset) in tramadolom (Doreta, Tadol). Vsa ta zdravila se na posameznih trgih pojavljajo pod različnimi blagovnimi znamkami.

Z izdelki brez recepta, katerih prodaja se je glede na leto 2019 zmanjšala za 7 %, smo ustvarili 123,7 milijona EUR (8,1-odstotni delež v skupni prodaji). Na prodajo sta negativno vplivala pandemija covid-19 in manjši obisk kupcev v lekarnah. Zaradi ukrepov, povezanih s pandemijo, je bilo tudi manj prehladnih obolenj, zaradi česar se zmanjšalo povpraševanje po izdelkih za prehlad in kašelj, ki so naša najpomembnejša skupina izdelkov brez recepta. Po prodaji vodilne blagovne znamke Krkinih izdelkov brez recepta so Septolete, Herbion, Nalgessin in Bilobil.

Veterinarskih izdelkov smo ob 10-odstotni rasti prodali za 75,9 milijona EUR (5-odstotni delež v skupni prodaji). Vodilni izdelek je bila kombinacija milbemicina in prazikvantela (Milprazon), sledili so izdelki s fipronilom (Fypryst, Fypryst Combo), florfenikolom (Floron) in enrofloksacinom (Enroxil) ter pirantelom in prazikvantelom (Dehinel, Dehinel Plus).

Prodaja zdraviliško-turističnih storitev je znašala 29,8 milijona EUR, kar je 25 % manj kot v letu 2019 (1,9-odstotni delež v skupni prodaji).

Prodaja vodilnih izdelkov v letu 2020



Prodajo vodilnih izdelkov prikazujemo po prodaji vodilne učinkovine. Vključena so tudi kombinirana zdravila, ki vsebujejo to učinkovino. Z zvezdico označeni izdelki se na posameznih trgih pojavljajo pod različnimi blagovnimi znamkami ali pod korporativno blagovno znamko.

Razvoj in raziskave

Registrirali smo 20 novih izdelkov, in sicer 16 zdravil na recept, 2 izdelka brez recepta in 2 veterinarska izdelka. Zaključili smo več kot 200 registracijskih postopkov, s katerimi smo pridobili dovoljenja za promet za nove izdelke, uveljavljene izdelke pa smo registrirali na novih trgih.

V letu 2020 smo vložili 8 patentnih prijav za nove tehnološke rešitve, za katere smo ocenili, da so na izumiteljski ravni. Na osnovi t. i. prioritetnih prijav iz leta 2019 smo vložili 6 mednarodnih in 1 regionalno patentno prijavo. V različnih državah nam je bilo podeljenih 8 patentov. Skupaj je v veljavi več kot 200 Krkinih patentov.

V Sloveniji smo vložili 55 prijav blagovnih znamk. Vložili smo tudi 41 mednarodnih in 51 nacionalnih prijav blagovnih znamk. Skupaj imamo v različnih državah prijavljenih več kot 1100 blagovnih znamk.

Nova zdravila na recept

V letu 2020 smo registrirali 16 novih izdelkov, uveljavljene izdelke pa smo registrirali na novih trgih.

Na novem terapevtsko pomembnem področju antitrombotikov smo registrirali dve pomembni učinkovini. Razvili in registrirali smo prvi neposredni zaviralec trombina Xerdoxo/Rivarolto (rivaroksaban) v obliki filmsko obloženih tablet v štirih jakostih, ki se uporablja za preprečevanje aterotrombotičnih dogodkov pri odraslih z različnimi boleznimi srca in žilja. Izdelek je vertikalno integriran, sinteza učinkovine in zasnova formulacije sta rezultat lastnega znanja, ki smo ga patentno zaščitili. Tablete ne vsebujejo laktoze in glutena. Jemljejo se cele ali pa zdrobljene in suspendirane v vodi, kar olajša peroralno jemanje, omogoča pa tudi dajanje po nazogastrični sondi. S pravočasno registracijo v državah EU smo pripravili temelje za lansiranje izdelka na izbranih evropskih trgih. Registrirali smo ga tudi v Srbiji in Severni Makedoniji.

Pridobili smo dovoljenje za promet za sodobno antiagregacijsko zdravilo Ticabril/Atixarso (tikagrelor) v obliki filmsko obloženih tablet. Tikagrelor je reverzibilni zaviralec agregacije trombocitov, ki se uporablja pri bolnikih z zahtevnimi boleznimi srca in žilja. Zmanjšuje tveganje za srčno-žilne dogodke, kot sta srčni infarkt in možganska kap. Za preprečevanje aterotrombotičnih dogodkov se lahko jemlje skupaj z acetilsalicilno kislino. Filmsko obložene tablete ne vsebujejo sladkorja, škroba in laktoze in se lahko jemljejo cele ali zdrobljene in pomešane z vodo. Izdelek je vertikalno integriran. Ker je plod lastnega raziskovalnega dela in razvoja učinkovine in farmacevtske oblike, obvladujemo tako razvoj in proizvodnjo učinkovine kot končnega izdelka. Z registracijo smo pripravili temelje, da bomo med prvimi generiki, ki bodo lansirali zdravilo.

Krkino ponudbo zdravil za srce in žilje smo dopolnili s kombiniranim zdravilom Olsitri (olmesartan, amlodipin, hidroklorotiazid) v obliki filmsko obloženih tablet v petih jakostih. Zaključili smo decentralizirani evropski registracijski postopek in pridobili vse potrebne odločbe, da bomo lahko takoj po izteku tržne zaščite vstopili na trg med prvimi generiki. Izdelek je namenjen uravnavanju visokega krvnega tlaka pri bolnikih z odporno arterijsko hipertenzijo.

Skupino zdravil za zdravljenje sladkorne bolezni smo dopolnili s prvo kombinacijo z metforminom Maymetisi (sitagliptin, metformin) v obliki filmsko obloženih tablet, ki ima pomembno mesto pri zdravljenju sladkorne bolezni tipa 2. Učinkovini delujeta vzajemno in uravnava raven sladkorja v krvi. V izdelek vgrajujemo lastno, patentno neodvisno obliko sitagliptina ter tako obvladujemo lastne razvojne in proizvodne procese. S proizvodnjo na več mestih bomo zagotavljali nemoteno oskrbo z izdelkom.

Ponudbo onkoloških zdravil smo dopolnili s tremi novimi izdelki.

Registrirali smo zdravilo Erlotinib Krka (erlotinib) v obliki filmsko obloženih tablet v treh jakostih. Namenjeno je za zdravljenje bolnikov z nedrobnoceličnim pljučnim rakom, v kombinaciji z dodatnim zdravilom pa tudi za zdravljenje raka trebušne slinavke. Je rezultat lastnega razvoja in raziskav. Na izbranih trgih smo ga lansirali takoj po poteku patentne zaščite.

Na Evropski agenciji za zdravila (EMA) smo zaključili registracijske postopke za Lenalidomide Krka (lenalidomid) v obliki trdih kapsul. Pri različnih oblikah krvnega raka se uporablja za samostojno zdravljenje in v kombinaciji z drugimi zdravili. Ključna indikacija je vzdrževalno zdravljenje odraslih bolnikov z diseminiranim plazmocitomom.

Dobili smo dovoljenje za promet za novo onkološko zdravilo Anastrozole Krka (anastrozol) v obliki filmsko obloženih tablet. Namenjeno je zdravljenju različnih vrst raka dojke.

Skupino zdravil za zdravljenje bolezni osrednjega živčevja smo dopolnili z novim zdravilom Lacosabil/Lydraso (lakoamid) v obliki filmsko obloženih tablet v štirih jakostih, ki je namenjeno zdravljenju epilepsije. Lakoamid je dokazano učinkovit in varen pri različnih bolnikih z epilepsijo. V primerjavi z drugimi zdravili ima ugodnejši varnostni profil in manj neželenih učinkov, manjše je tudi tveganje za interakcije. Lahko se kombinira z drugimi antiepileptiki. Je rezultat lastnega razvoja in povezovanja razvojnih in proizvodnih procesov.

Pomemben dosežek je bila prva registracija Krkinega izdelka na Kitajskem. Antiepileptik pregabalin v obliki trdih kapsul v dveh jakostih smo registrirali z enakima indikacijama kot originator, to je za zdravljenje postherpetične nevralgije in fibromialgije. Po uspešnih poslovno-razvojnih in regulatornih aktivnostih smo pridobili registracijo za učinkovino in končni izdelek. Po uspešno končanih inšpekcijah smo tako pripravili temelje za vstop na kitajski trg.

V evropskih državah smo po decentraliziranih postopkih registrirali Efigalo/Fingod (fingolimod) v obliki trdih kapsul. Fingolimod je Krkino prvo peroralno zdravilo za zdravljenje multiple skleroze, kronične avtoimunske bolezni, ki prizadene osrednje živčevje. Fingolimod spreminja potek bolezni pri zelo aktivni recidivno-remitentni multipli sklerozi. Je Krkino prvo zdravilo iz terapevtske skupine zdravil za avtoimunske bolezni.

Med analgetiki smo poleg raztopine za injiciranje z uveljavljeno učinkovino deksketoprofen registrirali tudi Dekenor/Dexfenia/Dexketia (deksketoprofen) v obliki filmsko obloženih tablet za simptomatsko zdravljenje blagih do zmernih bolečin. Izdelek je v različnih državah registriran kot zdravilo na recept in zdravilo brez recepta.

Z znanstveno podprtimi dokazi glede zdravljenja bolečine s kombinacijo učinkovin v obliki tablet s podaljšanim sproščanjem smo na izbranih evropskih trgih pridobili dovoljenje za promet za tablete s podaljšanim sproščanjem Doreta SR (tramadol in paracetamol). Dopolnjena navodila še dodatno zagotavljajo varno uporabo. Zdravilo, ki je že imelo pomembno vlogo pri zdravljenju zmerne do hude bolečine, bomo na trg vrnili v letu 2021.

Po decentraliziranem evropskem postopku smo registrirali Algominal (metamizol) v obliki filmsko obloženih tablet. Enostranska zarezna omogoča prilagajanje odmerjanja. Zdravilo je namenjeno starejšim od 15 let za lajšanje močne bolečine in bolečine po kirurških posegih ter bolnikom z rakom.

Pridobili smo certifikat ustreznosti z monografijo evropske farmakopeje (CEP) za rosuvastatin in na naših ključnih trgih registrirali izdelke s to učinkovino. Rosuvastatin je naša uveljavljena hipolipemična učinkovina, vgrajena v zdravilo Roswera (rosuvastatin) in v kombinirana zdravila Co-Roswera (rosuvastatin, ezetimib), Roxiper (perindopril, indapamid, rosuvastatin), Valarox (valsartan, rosuvastatin) in Roxampex (perindopril, amlodipin, rosuvastatin). Vsi izdelki so v obliki filmsko obloženih tablet.

Pridobili smo tudi CEP za svojo učinkovino rabeprazol in na novo registrirali naše uveljavljeno zdravilo za želodčne težave Zulbex v obliki gastrorezistentnih tablet.

V Sloveniji smo pridobili dovoljenje za promet za Hidroksiklorokinijev sulfat Krka (hidroksiklorokin) v obliki filmsko obloženih tablet.

Nova izdelka brez recepta

Ponudbo izdelkov brez recepta smo dopolnili z novima izdelkoma in širili trge za izdelke uveljavljenih blagovnih znamk.

Razvili smo novo formulacijo izdelka B-complex (tiamin, riboflavin, piridoksin, cianokobalamin, kalcijev pantotemat, nikotinamid) v obliki filmsko obloženih tablet. S posodobljeno dokumentacijo smo ga na novo registrirali v Sloveniji, Bosni in Hercegovini, na Kosovu in v Severni Makedoniji. V Sloveniji, kjer je edini registrirani izdelek s tako kombinacijo vitaminov B, smo ga registrirali kot zdravilo brez recepta. Namenjen je preprečevanju in zdravljenju hipovitaminoze B in avitaminoze B pri povečani porabi in moteni absorpciji ter hujših oblikah pomanjkanja vitaminov B.

Razvili smo Flebaven 1000 v novi farmacevtski obliki. V filmsko obložene tablete smo vgradili 1000 mg prečiščene flavonoidne frakcije, ki ustreza 900 mg diosmina in 100 mg flavonoidov, izraženih kot hesperidin. Izdelek je namenjen za lajšanje znakov kroničnega venskega popuščanja in simptomatsko zdravljenje pri poslabšanju s hemoroidi povezanih težav pri odraslih. Jemlje se samo enkrat na dan. Registrirali smo ga v Ruski federaciji.

Nova veterinarska izdelka

Registrirali smo nova veterinarska izdelka za zdravljenje rejnih živali in širili trge za izdelke ključnih blagovnih znamk.

Kot prvi generik smo registrirali fiksno kombinacijo FlorFlu/Flovuxin (florfenikol, fluniksini) v obliki raztopine za injiciranje v dveh polnitvah. Kombinacija učinkovin z eno aplikacijo doseže protimikrobni, protibolečinski in protivnetni učinek. Namenjena je za zdravljenje okužb dihal pri govedu.

Registrirali smo zdravilo Tuloxin/Tulaxa (tulatromicin) v obliki raztopine za injiciranje v jakosti 25 mg/ml v treh polnitvah. Tulatromicin je sodobno protimikrobno zdravilo za zdravljenje bakterijskih okužb dihal pri prašičih.

Vlaganja in naložbe

V skupini Krka smo v letu 2020 za naložbe namenili 76,6 milijona EUR, od tega 61,3 milijona EUR v obvladujoči družbi. Vlagali smo predvsem v razvoj, povečanje in tehnološko posodobitev proizvodnje, v zagotavljanje kakovosti in v lastne proizvodno-distribucijske centre po svetu. Zaradi vpliva covid-19 na investicijsko dejavnost, predvsem gradbeno, je bilo naložb manj, kot je bilo predvideno, kar pa ne bo vplivalo na realizacijo strateških usmeritev na tem področju.

Na Krkini osrednji lokaciji v Ločni v Novem mestu smo zgradili večnamensko skladišče in tako pridobili dodatne površine za skladiščenje vhodnih materialov in končnih izdelkov. S tem smo povečali fleksibilnost proizvodnje ter izboljšali razpoložljivost izdelkov in oskrbo trgov. V letu 2020 smo zgradili in opremili prostor, ki omogoča dvosmerno povezavo med večnamenskim skladiščem, skladiščem surovin in tehtalnicami. Za celotno naložbo smo namenili 34,6 milijona EUR.

V Ločni je tudi sodoben obrat za proizvodnjo trdnih oblik zdravil Notol 2. Zaradi vse večjih potreb po širitvi zmogljivosti nabavljamo dodatno tehnološko opremo. Nadaljujemo tudi opremljanje nove pakirnice. Naložba je ocenjena na 41 milijonov EUR, v letu 2020 smo zanjo namenili 17 milijonov EUR.

V Krškem smo zgradili novo skladišče surovin za kemijsko in farmacevtsko proizvodnjo. Naložba je vredna 8,2 milijona EUR. Na isti lokaciji bomo zgradili tudi nove zmogljivosti za razvoj in proizvodnjo farmacevtskih učinkovin.

V proizvodnem obratu v Ljutomeru smo z nakupom visokozmogljive pakirne linije zagotovili dodatne zmogljivosti za pakiranje pastil in tablet, v skladiščnem delu obrata pa smo v skladu s standardi dobre skladiščne prakse ter varnosti in zdravja pri delu preuredili priročno skladišče. Za naložbi smo namenili 5,7 milijona EUR.

Potekajo tudi manjše naložbe v obrate Notol, OTO (Obrat za proizvodnjo trdnih oblik zdravil) in Beta. Skupna vrednost posodabljanja sistemov in naprav je v letu 2020 znašala 5,1 milijona EUR.

Med najpomembnejšimi naložbami v Krkinih odvisnih družbah v tujini je tovarna Krka-Rus na industrijskem območju mesta Istra na severozahodu Moskve. V njej proizvedemo več kot 80 % izdelkov, ki jih prodamo v Ruski federaciji,

kjer imamo zato status domačega proizvajalca. V naslednjih letih bomo proizvodne in laboratorijske zmogljivosti povečali. Naložba je ocenjena na 35 milijonov EUR, v letu 2020 smo zanjo porabili 5 milijonov EUR.

V okviru skupnega podjetja Ningbo Krka Menovo na Kitajskem smo v letu 2020 nadaljevali nabavo proizvodne opreme in opreme za kontrolo kakovosti za najete proizvodne prostore. V njih proizvajamo izdelke za trge zunaj Kitajske, od januarja letos pa tudi prvi izdelek za kitajski trg.

Zaposleni

V skupini Krka je bilo konec leta 2020 zaposlenih 11.677 ljudi, od tega v tujini 5418, kar je dobrih 46 % vseh zaposlenih. 51 % jih ima najmanj univerzitetno izobrazbo, 206 je doktorjev znanosti. Skupaj z agencijskimi delavci je bilo v skupini Krka zaposlenih 12.631 ljudi.

V Sloveniji se je število zaposlenih povečalo za 262, oziroma za 4 %. Skupaj z nadomeščanji zaradi odhodov in upokojitev smo v Sloveniji v letu 2020 na novo zaposlili 453 ljudi.

Delnica in delničarji

V letu 2020 se je tečaj Krkine delnice na Ljubljanski borzi zvišal za 25 % in je ob koncu leta znašal 91,40 EUR. Tržna kapitalizacija družbe Krka je znašala 3 milijarde EUR.

Ob koncu leta je imela Krka 47.369 delničarjev. Delniška struktura, v kateri posamezni slovenski vlagatelji (fizične osebe) predstavljajo 38,2 %, mednarodni vlagatelji pa 23,2 %, je stabilna in brez večjih sprememb.

V letu 2020 je družba Krka za nakupe lastnih delnic namenila slabih 26 milijonov EUR, za izplačilo dividend pa 133 milijonov EUR. Družba je pridobila 307.522 lastnih delnic in je imela 31. 12. 2020 skupaj 1.541.774 lastnih delnic, kar predstavlja 4,701 % osnovnega kapitala.

Dogodki po obračunskem obdobju

Imenovanje Jožeta Colariča za predsednika uprave in generalnega direktorja

Nadzorni svet je na seji 27. januarja 2021 sedanjega predsednika uprave in generalnega direktorja Jožeta Colariča imenoval tudi za naslednji šestletni mandat, ki se začne 1. januarja 2022, in ga zadalžil, da najkasneje do novembra 2021 pripravi predlog za imenovanje ostalih članov uprave. Sedanjim članom poteče šestletni mandat 31. decembra 2021.

Pridobitev lastnih delnic v letu 2021

Od 1. 1. 2021 do 18. 3. 2021 smo pridobili 30.443 lastnih delnic. Konec tega obdobja je Krka imela 1.572.217 lastnih delnic (4,794 % vseh delnic).

Novo mesto, marec 2021

Krka, d. d., Novo mesto
Uprava

Nerevidirani konsolidirani izkaz finančnega položaja skupine Krka

v tisoč EUR	31. 12. 2020	31. 12. 2019	Indeks 2020/19
Sredstva			
Nepremičnine, naprave in oprema	807.824	862.848	94
Neopredmetena sredstva	107.371	109.082	98
Dana posojila	15.376	10.908	141
Finančne naložbe	10.420	9.681	108
Odložene terjatve za davek	48.969	48.825	100
Druge nekratkoročna sredstva	1.038	489	212
Nekratkoročna sredstva skupaj	990.998	1.041.833	95
Sredstva, namenjena prodaji	41	41	100
Zaloge	453.690	421.578	108
Sredstva iz pogodb s kupci	1.644	1.874	88
Terjatve do kupcev	383.560	434.695	88
Druge terjatve	27.768	31.924	87
Dana posojila	54.774	31.832	172
Finančne naložbe	9.499	2.174	437
Denar in denarni ustrezniki	313.568	218.667	143
Kratkoročna sredstva skupaj	1.244.544	1.142.785	109
Sredstva skupaj	2.235.542	2.184.618	102
Kapital			
Osnovni kapital	54.732	54.732	100
Lastne delnice	-99.279	-73.774	135
Rezerve	103.595	129.871	80
Zadržani dobički	1.684.285	1.553.489	108
Kapital, pripisan lastnikom kapitala v obvladujoči družbi, skupaj	1.743.333	1.664.318	105
Neobvladujoči deleži v okviru kapitala	8.479	3.198	265
Kapital skupaj	1.751.812	1.667.516	105
Obveznosti			
Rezervacije	134.686	120.403	112
Odloženi prihodki	7.804	8.709	90
Poslovne obveznosti	10.006	10.000	100
Obveznosti iz najemov	9.121	10.201	89
Odložene obveznosti za davek	11.179	11.592	96
Nekratkoročne obveznosti skupaj	172.796	160.905	107
Poslovne obveznosti	107.116	128.560	83
Prejeta posojila	0	3	0
Obveznosti iz najemov	2.712	2.799	97
Obveznosti za davek od dobička	15.748	18.824	84
Obveznosti iz pogodb s kupci	106.299	123.312	86
Druge kratkoročne obveznosti	79.059	82.699	96
Kratkoročne obveznosti skupaj	310.934	356.197	87
Obveznosti skupaj	483.730	517.102	94
Kapital in obveznosti skupaj	2.235.542	2.184.618	102

Nerevidirani konsolidirani izkaz poslovnega izida skupine Krka

v tisoč EUR	2020	2019	Indeks 2020/19
Prihodki od prodaje	1.534.941	1.493.409	103
– prihodki iz pogodb s kupci	1.531.674	1.490.090	103
– ostali prihodki od prodaje	3.267	3.319	98
Proizvajalni stroški prodanih proizvodov	-623.616	-646.048	97
Bruto dobiček	911.325	847.361	108
Drugi poslovni prihodki	10.495	13.709	77
Stroški prodajanja	-291.203	-350.327	83
– od tega neto slabitve in odpisi terjatev	3.206	333	963
Stroški razvijanja	-153.447	-152.421	101
Stroški splošnih dejavnosti	-86.426	-84.127	103
Dobiček iz poslovanja	390.744	274.195	143
Finančni prihodki	23.259	24.987	93
Finančni odhodki	-75.011	-14.814	506
Neto finančni izid	-51.752	10.173	
Dobiček pred davkom	338.992	284.368	119
Davek od dobička	-50.043	-40.096	125
Čisti dobiček	288.949	244.272	118
Od tega:			
– lastniki kapitala obvladujoče družbe	290.995	245.545	119
– neobvladujoči deleži	-2.046	-1.273	161
Osnovni dobiček na delnico (v EUR)	9,27	7,73	120
Popravljeni dobiček na delnico (v EUR)	9,27	7,73	120

Nerevidirani konsolidirani izkaz drugega vseobsegajočega donosa skupine Krka

v tisoč EUR	2020	2019	Indeks 2020/19
Čisti dobiček	288.949	244.272	118
Drugi vseobsegajoči donosi v letu			
Drugi vseobsegajoči donosi v letu, ki bodo v prihodnje pripoznani v izkazu poslovnega izida			
Prevedbena rezerva	-43.726	19.151	
Čisti drugi vseobsegajoči donosi v letu, ki bodo v prihodnje pripoznani v izkazu poslovnega izida	-43.726	19.151	
Drugi vseobsegajoči donosi v letu, ki v prihodnje ne bodo pripoznani v izkazu poslovnega izida			
Sprememba poštene vrednosti finančnih sredstev	739	292	253
Preračun pozaposlitvenih zaslužkov	-11.271	-17.034	66
Vpliv odloženih davkov	873	1.644	53
Čisti drugi vseobsegajoči donosi v letu, ki v prihodnje ne bodo pripoznani v izkazu poslovnega izida	-9.659	-15.098	64
Drugi vseobsegajoči donosi v letu skupaj (po davku)	-53.385	4.053	
Vseobsegajoči donosi v letu skupaj (po davku)	235.564	248.325	95
Od tega:			
– lastniki kapitala obvladujoče družbe	237.689	249.565	95
– neobvladujoči deleži	-2.125	-1.240	171

Nerevidirani konsolidirani izkaz sprememb lastniškega kapitala skupine Krka za leto 2020

v tisoč EUR	Rezerve								Zadržani dobički			Kapital, pripisan lastnikom kapitala v obvladujoči družbi, skupaj	Neobvladujoči deleži v okviru kapitala	Kapital skupaj
	Osnovni kapital	Lastne delnice	Rezerve za lastne delnice	Kapitalske rezerve	Zakonske rezerve	Statutarne rezerve	Rezerva za pošteno vrednost	Prevedbena rezerva	Druge rezerve iz dobička	Preneseni dobiček	Dobiček v letu			
Stanje 1. 1. 2020	54.732	-73.774	73.774	105.897	14.990	30.000	-26.925	-67.865	1.211.292	118.350	223.847	1.664.318	3.198	1.667.516
Vnos čistega dobička	0	0	0	0	0	0	0	0	0	0	290.995	290.995	-2.046	288.949
Drugi vseobsegajoči donosi v letu skupaj (po davku)	0	0	0	0	0	0	-8.134	-43.647	0	-1.525	0	-53.306	-79	-53.385
Vseobsegajoči donosi v letu skupaj (po davku)	0	0	0	0	0	0	-8.134	-43.647	0	-1.525	290.995	237.689	-2.125	235.564
Transakcije z lastniki, evidentirane v kapitalu														
Oblikovanje drugih rezerv iz dobička po sklepu skupščine	0	0	0	0	0	0	0	0	68.798	-68.798	0	0	0	0
Prenos dobička preteklih obdobj v preneseni dobiček	0	0	0	0	0	0	0	0	0	223.847	-223.847	0	0	0
Nakup lastnih delnic	0	-25.505	0	0	0	0	0	0	0	0	0	-25.505	0	-25.505
Oblikovanje rezerv za lastne delnice	0	0	25.505	0	0	0	0	0	0	0	-25.505	0	0	0
Nakup deleža v družbi GRS	0	0	0	0	0	0	0	0	0	105	0	105	-109	-4
Izplačilo dividend	0	0	0	0	0	0	0	0	0	-133.274	0	-133.274	0	-133.274
Vplačila neobvladujočega deleža	0	0	0	0	0	0	0	0	0	0	0	0	7.515	7.515
Transakcije z lastniki, evidentirane v kapitalu, skupaj	0	-25.505	25.505	0	0	0	0	0	68.798	21.880	-249.352	-158.674	7.406	-151.268
Stanje 31. 12. 2020	54.732	-99.279	99.279	105.897	14.990	30.000	-35.059	-111.512	1.280.090	138.705	265.490	1.743.333	8.479	1.751.812

Nerevidirani konsolidirani izkaz sprememb lastniškega kapitala skupine Krka za leto 2019

v tisoč EUR	Rezerve							Zadržani dobički			Kapital, pripisan lastnikom kapitala v obvladujoči družbi, skupaj	Neobvladujoči deleži v okviru kapitala	Kapital skupaj	
	Osnovni kapital	Lastne delnice	Rezerve za lastne delnice	Kapitalske rezerve	Zakonske rezerve	Statutarne rezerve	Rezerva za pošteno vrednost	Prevedbena rezerva	Druge rezerve iz dobička	Preneseni dobiček				Dobiček v letu
Stanje 1. 1. 2019	54.732	-52.076	52.076	105.897	14.990	30.000	-11.918	-86.983	1.167.388	100.332	163.097	1.537.535	2.735	1.540.270
Vnos čistega dobička	0	0	0	0	0	0	0	0	0	0	245.545	245.545	-1.273	244.272
Drugi vseobsegajoči donosi v letu skupaj (po davku)	0	0	0	0	0	0	-14.357	19.118	0	-741	0	4.020	33	4.053
Vseobsegajoči donosi v letu skupaj (po davku)	0	0	0	0	0	0	-14.357	19.118	0	-741	245.545	249.565	-1.240	248.325
Transakcije z lastniki, evidentirane v kapitalu														
Oblikovanje drugih rezerv iz dobička po sklepu skupščine	0	0	0	0	0	0	0	0	43.904	-43.904	0	0	0	0
Prenos dobička preteklih obdobj v preneseni dobiček	0	0	0	0	0	0	0	0	0	163.097	-163.097	0	0	0
Nakup lastnih delnic	0	-21.698	0	0	0	0	0	0	0	0	0	-21.698	0	-21.698
Oblikovanje rezerv za lastne delnice	0	0	21.698	0	0	0	0	0	0	0	-21.698	0	0	0
Ostalo – TAD Pharma	0	0	0	0	0	0	-650	0	0	650	0	0	0	0
Nakup deleža v družbi Golf Grad Otočec	0	0	0	0	0	0	0	0	0	575	0	575	-846	-271
Izplačilo dividend	0	0	0	0	0	0	0	0	0	-101.659	0	-101.659	0	-101.659
Vplačila neobvladujočega deleža	0	0	0	0	0	0	0	0	0	0	0	0	2.549	2.549
Transakcije z lastniki, evidentirane v kapitalu, skupaj	0	-21.698	21.698	0	0	0	-650	0	43.904	18.759	-184.795	-122.782	1.703	-121.079
Stanje 31. 12. 2019	54.732	-73.774	73.774	105.897	14.990	30.000	-26.925	-67.865	1.211.292	118.350	223.847	1.664.318	3.198	1.667.516

Nerevidirani konsolidirani izkaz denarnih tokov skupine Krka

v tisoč EUR	2020	2019
DENARNI TOKOVI PRI POSLOVANJU		
Čisti dobiček	288.949	244.272
Prilagoditve za:	135.729	177.690
– amortizacijo	111.688	111.242
– tečajne razlike	–19.263	8.386
– prihodke od naložbenja	–24.076	–6.249
– odhodke od naložbenja	15.504	21.356
– odhodke za obresti in ostale finančne odhodke	1.975	2.882
– finančne prihodke	–142	–23
– davek iz dobička	50.043	40.096
Dobiček iz poslovanja pred spremembami čistih kratkoročnih sredstev	424.678	421.962
Sprememba stanja poslovnih terjatev	55.699	–4.152
Sprememba stanja zalog	–32.112	–56.429
Sprememba stanja poslovnih obveznosti	–33.681	11.190
Sprememba stanja rezervacij	1.572	374
Sprememba stanja odloženih prihodkov	–905	–1.089
Sprememba stanja drugih kratkoročnih obveznosti	–892	9.267
Plačani davek od dobička	–53.600	–31.600
Čisti denarni tok iz poslovanja	360.759	349.523
DENARNI TOKOVI PRI NALOŽBENJU		
Prejete obresti	2.144	1.254
Prejete dividende	575	358
Prejemki od odtujitve nepremičnin, naprav in opreme	516	1.465
Pridobitev neopredmetenih sredstev	–6.017	–6.120
Nakup nepremičnin, naprav in opreme	–74.806	–104.502
Nakup odvisnih družb in deleža manjšinskih lastnikov brez pridobljenih finančnih sredstev	–5	–271
Dana nekratkoročna posojila	–6.357	–2.414
Prejeta odplačila danih nekratkoročnih posojil	1.799	2.239
Izdatki za pridobitev nekratkoročnih finančnih naložb	–593	–69
Prejemki od prodaje nekratkoročnih finančnih naložb	39	37
Izdatki iz naslova kratkoročnih finančnih naložb in posojil	–29.658	–9.244
Izdatki iz naslova izvedenih finančnih instrumentov	–14.443	–7.540
Prejemki iz naslova izvedenih finančnih instrumentov	17.212	0
Čisti denarni tok iz naložbenja	–109.594	–124.807
DENARNI TOKOVI PRI FINANCIRANJU		
Izdatki za dane obresti	–247	–490
Izdatki/prejemki iz naslova kratkoročnih posojil	–3	3
Izdatki iz naslova najemov	–3.086	–2.970
Izdatki za izplačila dividend in drugih deležev v dobičku	–133.283	–101.668
Nakup lastnih delnic	–25.505	–21.698
Prejemki od vplačil deležev neobvladujočih lastnikov	7.515	2.549
Čisti denarni tok iz financiranja	–154.609	–124.274
Čisto povečanje denarnih sredstev in njihovih ustreznikov	96.556	100.442
Denarna sredstva in njihovi ustrezniki na začetku leta	218.667	117.801
Učinki sprememb menjalnih tečajev na denarna sredstva in njihove ustreznike	–1.655	424
Končno stanje denarnih sredstev in njihovih ustreznikov	313.568	218.667

Nerevidirani izkaz finančnega položaja družbe Krka

v tisoč EUR	31. 12. 2020	31. 12. 2019	Indeks 2020/19
Sredstva			
Nepremičnine, naprave in oprema	605.164	613.210	99
Neopredmetena sredstva	27.893	28.410	98
Naložbe v odvisne družbe	339.612	329.335	103
Poslovne terjatve do odvisnih družb	0	39.491	0
Dana posojila	35.024	36.223	97
Finančne naložbe	10.419	9.680	108
Odložene terjatve za davek	14.222	13.187	108
Druga nekratkoročna sredstva	615	80	769
Nekratkoročna sredstva skupaj	1.032.949	1.069.616	97
Sredstva, namenjena prodaji	41	41	100
Zaloge	389.178	367.007	106
Sredstva iz pogodb s kupci	500	565	88
Terjatve do kupcev	415.286	443.840	94
Druge terjatve	15.667	18.011	87
Dana posojila	57.836	35.644	162
Finančne naložbe	524	0	
Denar in denarni ustrezniki	296.398	195.236	152
Kratkoročna sredstva skupaj	1.175.430	1.060.344	111
Skupaj sredstva	2.208.379	2.129.960	104
Kapital			
Osnovni kapital	54.732	54.732	100
Lastne delnice	-99.279	-73.774	135
Rezerve	218.787	201.057	109
Zadržani dobički	1.617.610	1.482.163	109
Kapital skupaj	1.791.850	1.664.178	108
Obveznosti			
Rezervacije	119.830	105.677	113
Odloženi prihodki	4.387	1.659	264
Poslovne obveznosti	10.000	10.000	100
Obveznosti iz najemov	2.163	2.453	88
Nekratkoročne obveznosti skupaj	136.380	119.789	114
Poslovne obveznosti	143.294	182.409	79
Prejeta posojila	46.345	73.033	63
Obveznosti iz najemov	659	640	103
Obveznosti za davek od dobička	13.354	16.668	80
Obveznosti iz pogodb s kupci	16.581	14.609	113
Druge kratkoročne obveznosti	59.916	58.634	102
Kratkoročne obveznosti skupaj	280.149	345.993	81
Obveznosti skupaj	416.529	465.782	89
Kapital in obveznosti skupaj	2.208.379	2.129.960	104

Nerevidirani izkaz poslovnega izida družbe Krka

v tisoč EUR	2020	2019	Indeks 2020/19
Prihodki od prodaje	1.447.112	1.390.248	104
– prihodki iz pogodb s kupci	1.440.930	1.383.855	104
– ostali prihodki od prodaje	6.182	6.393	97
Proizvajalni stroški prodanih proizvodov	–624.105	–597.369	104
Bruto dobiček	823.007	792.879	104
Drugi poslovni prihodki	5.137	3.780	136
Stroški prodajanja	–263.174	–308.050	85
– od tega neto slabitve in odpisi terjatev	1.177	300	392
Stroški razvijanja	–150.727	–155.495	97
Stroški splošnih dejavnosti	–75.361	–69.262	109
Dobiček iz poslovanja	338.882	263.852	128
Finančni prihodki	31.786	34.410	92
Finančni odhodki	–72.837	–14.751	494
Neto finančni izid	–41.051	19.659	
Dobiček pred davkom	297.831	283.511	105
Davek od dobička	–39.357	–34.100	115
Čisti dobiček	258.474	249.411	104
Osnovni dobiček na delnico (v EUR)	8,23	7,85	105
Popravljeni dobiček na delnico (v EUR)	8,23	7,85	105

Nerevidirani izkaz drugega vseobsegajočega donosa družbe Krka

v tisoč EUR	2020	2019	Indeks 2020/19
Čisti dobiček	258.474	249.411	104
Čisti dobiček – učinek pripojitve družbe	1.778	0	
Drugi vseobsegajoči donosi v letu			
Drugi vseobsegajoči donosi v letu, ki v prihodnje ne bodo pripoznani v izkazu poslovnega izida			
Sprememba poštene vrednosti finančnih sredstev	739	292	253
Preračun pozaposlitvenih zaslužkov	–10.966	–15.926	69
Vpliv odloženih davkov	901	1.458	62
Učinek zaradi pripojitve družbe	35.525	0	
Čisti drugi vseobsegajoči donosi v letu, ki v prihodnje ne bodo pripoznani v izkazu poslovnega izida	26.199	–14.176	
Drugi vseobsegajoči donosi v letu skupaj (po davku)	26.199	–14.176	
Vseobsegajoči donosi v letu skupaj (po davku)	286.451	235.235	122

Nerevidirani izkaz sprememb lastniškega kapitala družbe Krka za leto 2020

v tisoč EUR	Rezerve							Zadržani dobički			Kapital skupaj
	Osnovni kapital	Lastne delnice	Rezerve za lastne delnice	Kapitalske rezerve	Zakonske rezerve	Statutarne rezerve	Rezerva za pošteno vrednost	Druge rezerve iz dobička	Preneseni dobiček	Dobiček v letu	
Stanje 1. 1. 2020	54.732	-73.774	73.774	105.897	14.990	30.000	-23.604	1.211.292	43.158	227.713	1.664.178
Vnos čistega dobička	0	0	0	0	0	0	0	0	0	258.474	258.474
Vnos čistega dobička - učinek pripojitve družbe	0	0	0	0	0	0	0	0	0	1.778	1.778
Drugi vseobsegajoči donosi v letu skupaj (po davku)	0	0	0	0	0	0	-7.775	0	33.974	0	26.199
Vseobsegajoči donosi v letu skupaj (po davku)	0	0	0	0	0	0	-7.775	0	33.974	260.252	286.451
Transakcije z lastniki, evidentirane v kapitalu											
Oblikovanje drugih rezerv iz dobička po sklepu skupščine	0	0	0	0	0	0	0	68.798	-68.798	0	0
Prenos dobička preteklih obdobj v preneseni dobiček	0	0	0	0	0	0	0	0	227.713	-227.713	0
Nakup lastnih delnic	0	-25.505	0	0	0	0	0	0	0	0	-25.505
Oblikovanje rezerv za lastne delnice	0	0	25.505	0	0	0	0	0	0	-25.505	0
Izplačilo dividend	0	0	0	0	0	0	0	0	-133.274	0	-133.274
Transakcije z lastniki, evidentirane v kapitalu, skupaj	0	-25.505	25.505	0	0	0	0	68.798	25.641	-253.218	-158.779
Stanje 31. 12. 2020	54.732	-99.279	99.279	105.897	14.990	30.000	-31.379	1.280.090	102.773	234.747	1.791.850

Nerevidirani izkaz sprememb lastniškega kapitala družbe Krka za leto 2019

v tisoč EUR	Rezerve							Zadržani dobički			Kapital skupaj
	Osnovni kapital	Lastne delnice	Rezerve za lastne delnice	Kapitalske rezerve	Zakonske rezerve	Statutarne rezerve	Rezerva za pošteno vrednost	Druge rezerve iz dobička	Preneseni dobiček	Dobiček v letu	
Stanje 1. 1. 2019	54.732	-52.076	52.076	105.897	14.990	30.000	-10.175	1.167.388	37.627	151.841	1.552.300
Vnos čistega dobička	0	0	0	0	0	0	0	0	0	249.411	249.411
Drugi vseobsegajoči donosi v letu skupaj (po davku)	0	0	0	0	0	0	-13.429	0	-747	0	-14.176
Vseobsegajoči donosi v letu skupaj (po davku)	0	0	0	0	0	0	-13.429	0	-747	249.411	235.235
Transakcije z lastniki, evidentirane v kapitalu											
Oblikovanje drugih rezerv iz dobička po sklepu skupščine	0	0	0	0	0	0	0	43.904	-43.904	0	0
Prenos dobička preteklih obdobj v preneseni dobiček	0	0	0	0	0	0	0	0	151.841	-151.841	0
Nakup lastnih delnic	0	-21.698	0	0	0	0	0	0	0	0	-21.698
Oblikovanje rezerv za lastne delnice	0	0	21.698	0	0	0	0	0	0	-21.698	0
Izplačilo dividend	0	0	0	0	0	0	0	0	-101.659	0	-101.659
Transakcije z lastniki, evidentirane v kapitalu, skupaj	0	-21.698	21.698	0	0	0	0	43.904	6.278	-173.539	-123.357
Stanje 31. 12. 2019	54.732	-73.774	73.774	105.897	14.990	30.000	-23.604	1.211.292	43.158	227.713	1.664.178

Nerevidirani izkaz denarnih tokov družbe Krka

v tisoč EUR	2020	2019
DENARNI TOKOVI PRI POSLOVANJU		
Čisti dobiček	258.474	249.411
Prilagoditve za:	111.062	122.935
– amortizacijo	85.146	82.077
– tečajne razlike	1.611	-758
– prihodke od naložbenja	-28.408	-11.359
– odhodke od naložbenja	15.131	16.047
– prihodke od financiranja	-3.779	0
– odhodki od financiranja	2.004	2.828
– davek od dobička	39.357	34.100
Dobiček iz poslovanja pred spremembami čistih kratkoročnih sredstev	369.536	372.346
Sprememba stanja poslovnih terjatev	57.672	-54.708
Sprememba stanja zalog	-22.171	-49.508
Sprememba stanja poslovnih obveznosti	-13.832	31.353
Sprememba stanja rezervacij	1.176	-135
Sprememba stanja odloženih prihodkov	-518	-371
Sprememba stanja drugih kratkoročnih obveznosti	3.288	-3.029
Plačani davek od dobička	-42.641	-18.952
Čisti denarni tok iz poslovanja	352.510	276.996
DENARNI TOKOVI PRI NALOŽBENJU		
Prejete obresti	575	1.215
Prejete dividende	575	358
Prejeti dobički	7.092	8.692
Prejemki od odtujitve nepremičnin, naprav in opreme	760	733
Nakup nepremičnin, naprav in opreme	-60.917	-82.141
Pridobitev neopredmetenih sredstev	-5.582	-5.435
Nakup odvisnih družb in deleža manjšinskih lastnikov brez pridobljenih finančnih sredstev	-11.281	-3.834
Dana nekratkoročna posojila	-2.476	-4.177
Prejeta odplačila danih nekratkoročnih posojil	4.683	10.182
Izdatki za pridobitev nekratkoročnih finančnih naložb	-566	-43
Prejemki od prodaje nekratkoročnih finančnih naložb	26	21
Izdatki iz naslova kratkoročnih finančnih naložb in posojil	-23.210	-6.571
Izdatki iz naslova izvedenih finančnih instrumentov	-14.443	-7.540
Prejemki iz naslova izvedenih finančnih instrumentov	17.212	0
Čisti denarni tok iz naložbenja	-87.552	-88.540
DENARNI TOKOVI PRI FINANCIRANJU		
Izdatki za dane obresti	-512	-742
Izdatki/prejemki iz naslova kratkoročnih posojil	-2.269	32.564
Izdatki iz naslova najemov	-732	-718
Izdatki za izplačila dividend in drugih deležev v dobičku	-133.283	-101.668
Nakup lastnih delnic	-25.505	-21.698
Čisti denarni tok iz financiranja	-162.301	-92.262
Čisto povečanje denarnih sredstev in njihovih ustreznikov	102.657	96.194
Denarna sredstva in njihovi ustrezniki na začetku leta	195.236	98.474
Učinki sprememb menjalnih tečajev na denarna sredstva in njihove ustreznike	-1.751	568
Denarna sredstva pridobljena s pripojitvijo družbe	256	0
Končno stanje denarnih sredstev in njihovih ustreznikov	296.398	195.236